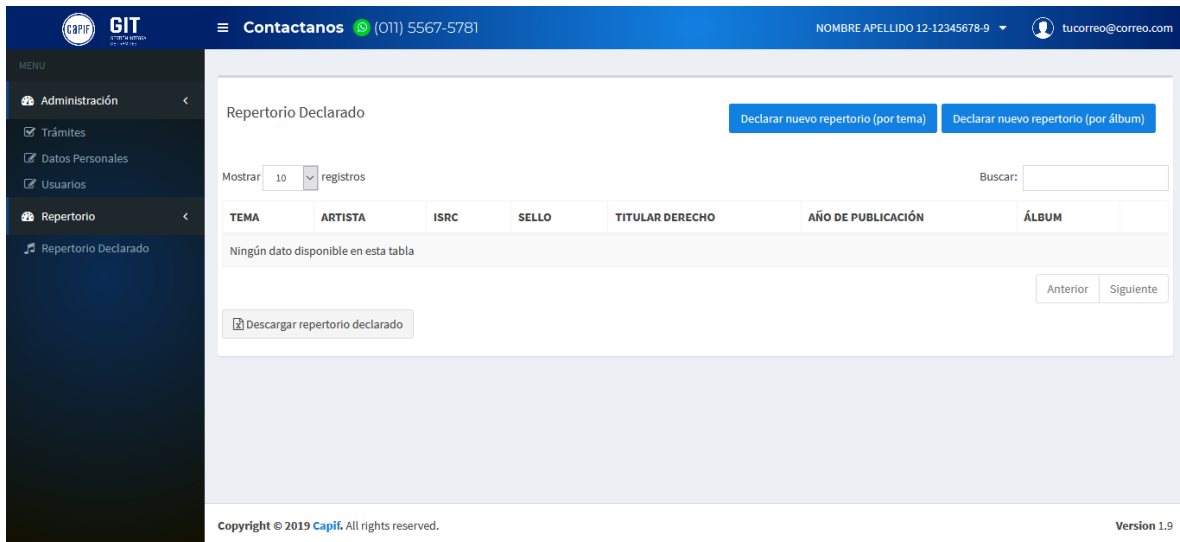


INSTRUCTIVO PARA DECLARAR REPERTORIO POR TEMA

Para declarar tu repertorio, ingresa a www.capif.org.ar/git con tu usuario y clave. Una vez logueado en el sistema podrás ver en la esquina derecha superior tus datos y saber así que estás en tu panel. Seguidamente seleccioná la opción “Repertorio Declarado” a la izquierda y podrás visualizar la siguiente pantalla



The screenshot shows the 'Repertorio Declarado' (Declared Repertory) interface. At the top, there is a blue header with the CAPiF GIT logo, contact information (Contactanos (011) 5567-5781), and user details (NOMBRE APELLIDO 12-12345678-9, tucorreo@correo.com). A dark sidebar on the left contains a menu with options: Administración, Trámites, Datos Personales, Usuarios, Repertorio, and Repertorio Declarado. The main content area is titled 'Repertorio Declarado' and features two blue buttons: 'Declarar nuevo repertorio (por tema)' and 'Declarar nuevo repertorio (por álbum)'. Below these buttons, there is a 'Mostrar' dropdown set to '10 registros' and a 'Buscar:' search box. A table with columns 'TEMA', 'ARTISTA', 'ISRC', 'SELLO', 'TITULAR DERECHO', 'AÑO DE PUBLICACIÓN', and 'ÁLBUM' is present, but it is empty, displaying the message 'Ningún dato disponible en esta tabla'. Navigation buttons 'Anterior' and 'Siguiete' are located at the bottom right of the table area. A 'Descargar repertorio declarado' button is positioned at the bottom left. The footer contains the text 'Copyright © 2019 Capif. All rights reserved.' and 'Version 1.9'.

Una vez en ella, seleccioná a la derecha y arriba en el botón “Declarar Nuevo Repertorio por tema” y se abrirá la siguiente pantalla.

Capif GIT
Contactanos (011) 5567-5781
NOMBRE APELLIDO 12-12345678-9
tucorreo@correo.com

MENU
Administración
Trámites
Datos Personales
Usuarios
Repertorio
Repertorio Declarado

Declarar nuevo repertorio (por tema)

Volver a la lista

General

TITULAR DE DERECHOS
NOMBRECOMPAÑIA (12-12345678-9)

TEMA

ÁLBUM

ARTISTA

ISRC

AÑO

PRODUCTOR ORIGINARIO

% TITULARIDAD
100

TITULAR DESDE
01/01/2020

TITULAR HASTA

Cargue aquí el audio del tema en formato mp3
 No se seleccionó un archivo.

Copyright © 2019 Capif. All rights reserved. Version 1.9

Una vez abierta la pantalla, podrás completar los datos de tu tema (si necesitás más información de cada campo, podés consultar la información al final del instructivo).

Capif GIT
Contactanos (011) 5567-5781 NOMBRE APELLIDO 12-12345678-9 tucorreo@correo.com

MENU
Administración
Trámites
Datos Personales
Usuarios
Repertorio
Repertorio Declarado

Declarar nuevo repertorio (por tema) [Volver a la lista](#)

General

TITULAR DE DERECHOS
NOMBRECOMPAÑIA (12-12345678-9)

TEMA
Nombre Tema

ÁLBUM
Nombre Album

ARTISTA
Nombre Artista

ISRC
ARZ991900001

AÑO
2019

PRODUCTOR ORIGINARIO
Nombre Apellido

% TITULARIDAD
100

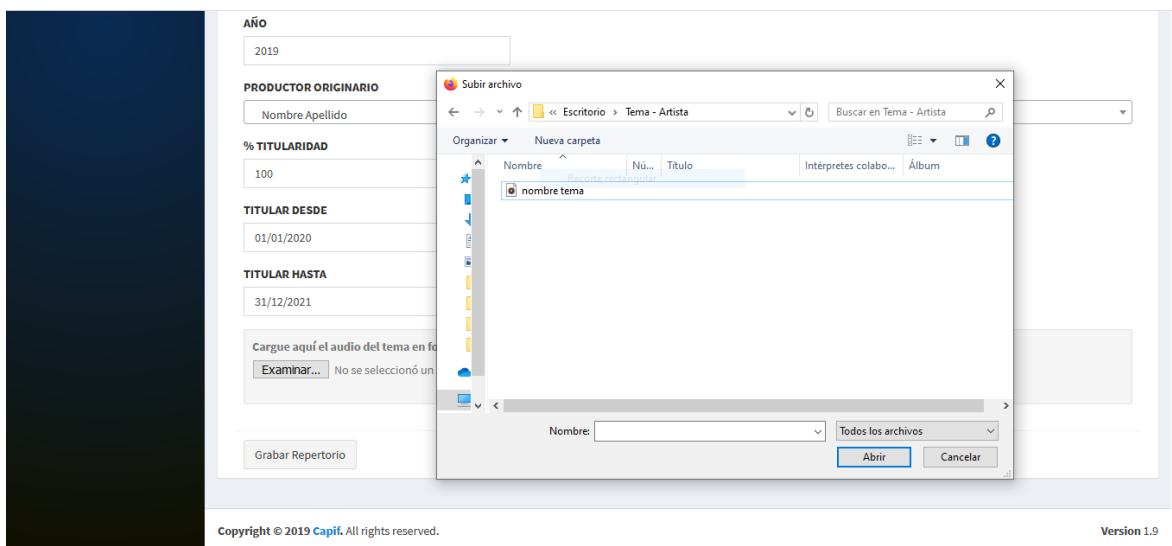
TITULAR DESDE
01/01/2020

TITULAR HASTA
31/12/2021


Cargue aquí el audio del tema en formato mp3
 No se seleccionó un archivo.

Copyright © 2019 Capif. All rights reserved. Version 1.9

Luego de completar cada campo, hace click en el botón “Examinar” de la opción “Cargue aquí el audio del tema en formato mp3”. Se abrirá una ventana para que puedas buscar en tu equipo local el archivo .mp3 de la canción que estás declarando.



Una vez culminado el proceso de subida y habiendo revisado que todos los datos hayan sido completados de manera correcta, presionar el botón “Grabar Repertorio”


CONTACTANOS (011) 5567-5781
NOMBRE APELLIDO 12-12345678-9
tucorreo@correo.com

Declarar nuevo repertorio (por tema)
[Volver a la lista](#)

General

TITULAR DE DERECHOS
 NOMBRECOMPAÑIA (12-12345678-9)

TEMA
 Nombre Tema

ÁLBUM
 Nombre Album

ARTISTA
 Nombre Artista

ISRC
 ARZ991900001

AÑO
 2019

PRODUCTOR ORIGINARIO
 Nombre Apellido

% TITULARIDAD
 100


TITULAR DESDE
 01/01/2020

TITULAR HASTA
 31/12/2021

Cargue aquí el audio del tema en formato mp3
 nombre tema.mp3

Copyright © 2019 Capif. All rights reserved. Version 1.9

Si la carga fue realizada en forma correcta, te llevará a una pantalla en la que se podrá visualizar el final del proceso de subida de esa canción.


CONTACTANOS (011) 5567-5781
NOMBRE APELLIDO 12-12345678-9
tucorreo@correo.com

Repertorio Declarado
[Declarar nuevo repertorio \(por tema\)](#)
[Declarar nuevo repertorio \(por álbum\)](#)

Mostrar 10 registros Buscar:

TEMA	ARTISTA	ISRC	SELLO	TITULAR DERECHO	AÑO DE PUBLICACIÓN	ÁLBUM	
Nombre Tema	Nombre Artista	ARZ991900001	Nombre Apellido	NOMBRECOMPAÑIA	2019	Nombre Album	<input type="button" value="Detalle"/>

Copyright © 2019 Capif. All rights reserved. Version 1.9

IMPORTANTE!

¿Qué datos necesito para declarar mi repertorio?

Los necesarios son los siguientes:

- **Nombre del tema:** Incluir, de corresponder, el nombre de la versión como por ejemplo “en vivo”, “radio edit”.
- **Artista:** Indicar el nombre de la banda o artista principal. En caso de colaboraciones podrá indicarlo con la palabra “feat” o “ft.” y el nombre de los artistas que participaron de la colaboración. Este campo podrá estar consignado indistintamente En el nombre del tema o del artista.
- **ISRC**
- **Año de publicación**
- **Sello:** Incluir el nombre de pila o fantasía del productor fonográfico originario. En caso de licencias o cesiones, aquí deberá indicar el nombre de quien otorga el derecho y es titular en primera instancia.
- **Titular de derechos:** Es el productor que tiene derecho al cobro en CAPIF. Este dato no puede ser modificado ya que corresponde al usuario que está haciendo la carga.
- **Álbum** (si existiera).
- **Titular desde / Titular hasta:** En caso de que el titular no sea productor fonográfico originario (tenga el derecho por una licencia o cesión) deberá cargar al sistema la fecha de inicio y finalización de la misma.